

Les Sables-d'Olonne

Anticyclone
des Açores

Océan
Atlantique

Pot-au-Noir

Azores
de S. Hélène

Cap de Bonne
Espérance

Equateur

Zone de collage B Grand Voile

Zone de collage A Foc

Limite
de zone d'exclusion


Océan
Indien

Cap Horn

Océan
Pacifique

Cap Leewin

Zone de collage COQUE



Comment ça marche?

- Munissez vous d'une paire de ciseaux et d'un peu de colle
- Imprimez les documents sur du papier A4
- Découpez chaque pièce en laissant une marge large, faire les pliages
- Redécoupez précisément suivant les contours
- Collez la zone A du Foc et B de la Grand Voile sur les zones correspondantes du A4
- Assemblez le flanc, le pont et la carène
- Collez la coque sur la zone de collage du A4
- Prenez une photo de votre oeuvre et partagez la avec le hashtag #faceocean.

Bonne construction et surtout, #restezchezvous

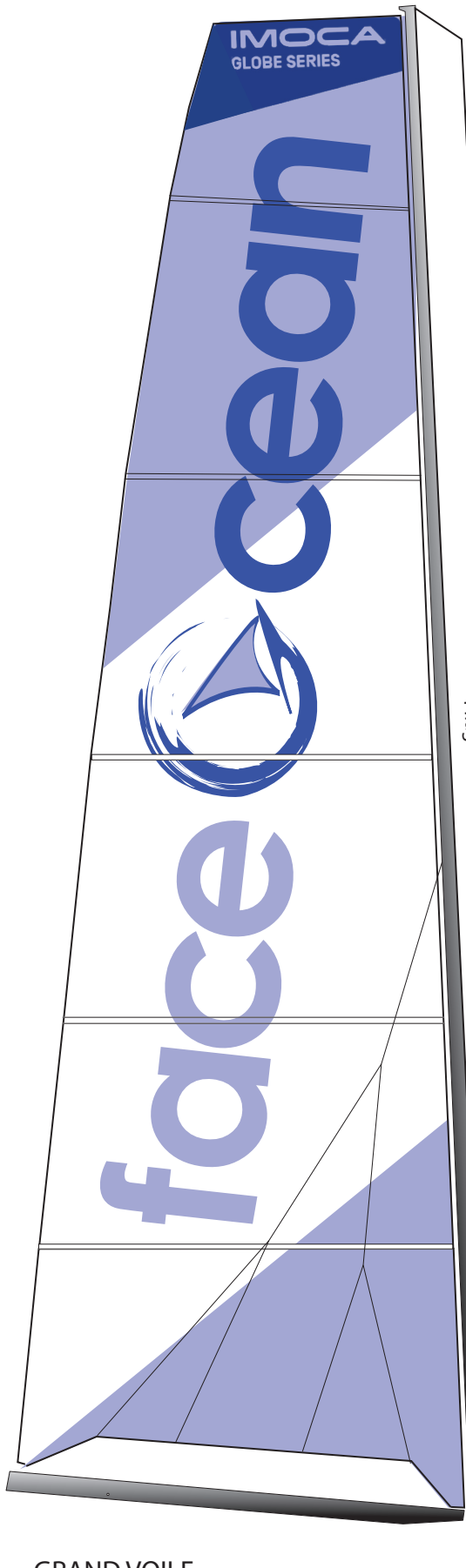
Sébastien Destremau

How does it work?

- You will need a pair of scissors and some glue
- Print the documents on A4 paper
- Cut each piece leaving a large margin
- Fold each piece and then cut the pieces again, precisely following the outline
- Glue the Jib (area A) and the Mainsail (area B) onto the corresponding's letters
- Assemble the side of the boat with the blue bottom and the deck
- Glue the completed hull onto the corresponding area
- Take a photo of your artwork and share it with the hashtag #faceocean.

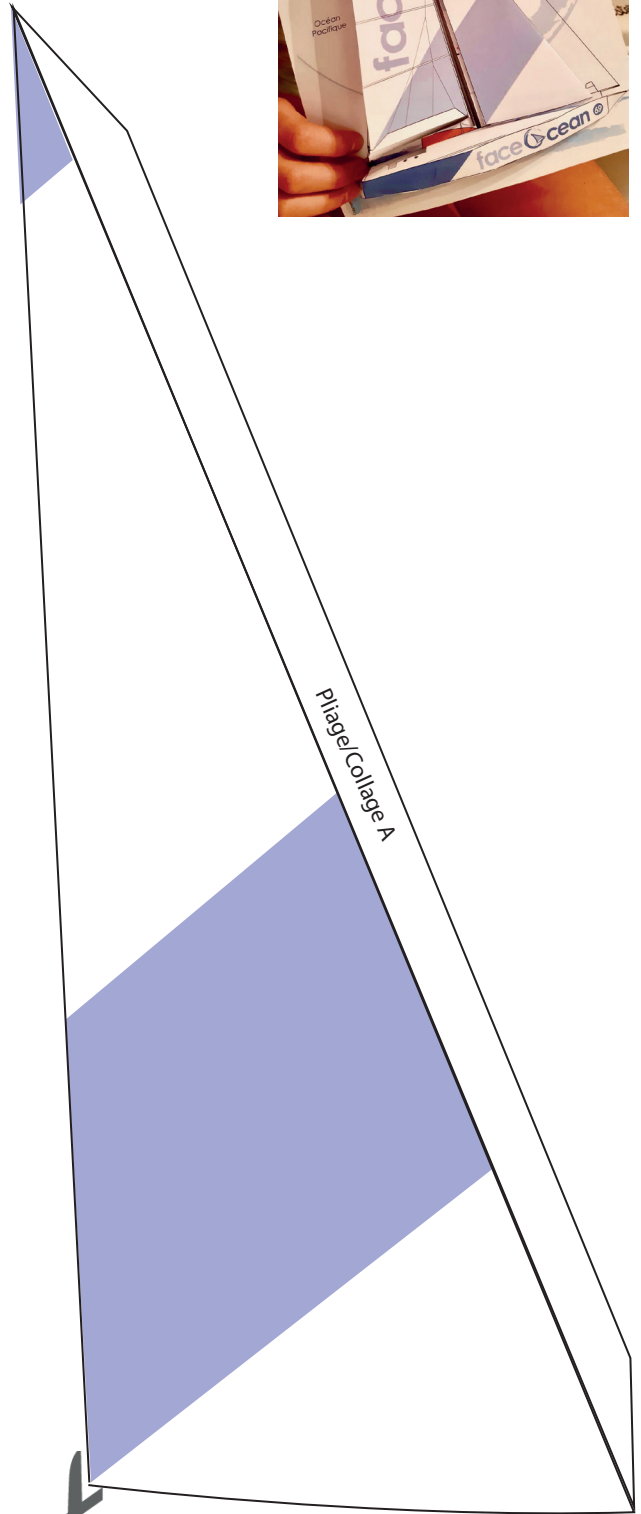
Have fun and above all, #stayhome

Sébastien Destremau



GRAND VOILE

Pliage/Collage B



FOC

Pliage/Collage A

